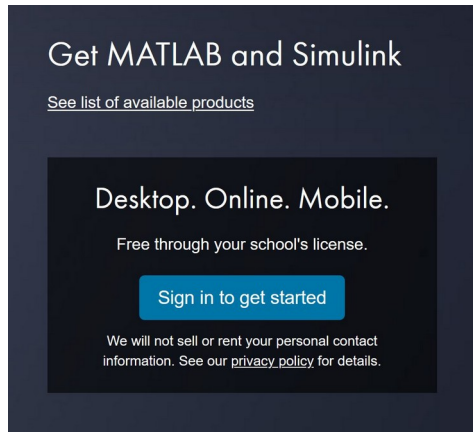


Licencje indywidualne na oprogramowanie Matlab

INSTRUKCJA DLA PRACOWNIKÓW I STUDENTÓW
POLITECHNIKI CZĘSTOCHOWSKIEJ
PIOTR DZIERŻAK, CZESTMAN

Licencja na oprogramowanie Matlab zakupiona przez Politechnikę Częstochowską umożliwia instalację na komputerach osobistych pracowników i studentów uczelni.

W celu pozyskania oprogramowania i aktywacji licencji należy przejść na stronę <https://www.mathworks.com/academia/tah-portal/politechnika-czestochowska-31513269.html>, a następnie kliknąć na przycisk „Sign in to get started”



Po kliknięciu zostajemy przekierowani do punktu logowania (<https://logowanie.man.pcz.pl>) na podstawie danych z systemu USOSweb, dzięki któremu potwierdzamy że jesteśmy pracownikiem lub studentem Politechniki Częstochowskiej.

Logowanie do serwisu
MathWorks Edu Service Provider

Zaloguj sięUstaw nowe hasło

Nie zapamiętaj logowania

Wyświetl przekazywaną informację, by była możliwa odmowa publikacji danych.

[.:Dokumenty](#) :: [Pomoc](#) .:

Należy wprowadzić adres email (lub opcjonalnie numer PESEL) oraz hasło do uczelnianego konta USOSweb, a po kliknięciu „Zaloguj się” w kolejnym widoku zaakceptować przekazywane do serwisu **MathWorks Edu Service Provider** informacje na temat użytkownika (podobnie jak w przypadku logowania do systemu e-learningowego).

Uwaga: w polu przynależność w macierzystej organizacji powinna być wartość employee@pcz.pl lub student@pcz.pl. Inna wartość oznacza, że osoba nie jest studentem lub pracownikiem. Może się okazać że dane w systemie USOSweb są nieaktualne, wówczas należy zgłosić się do właściwego dziekanatu i wyjaśnić sytuację.

Po przekierowaniu do portalu <https://www.mathworks.com> należy założyć indywidualne konto, które automatycznie będzie powiązane z licencją zakupioną przez Politechnikę Częstochowską. Należy kliknąć „Create”, a następnie wypełnić krótki formularz. Pola adres email, imię i nazwisko będą uzupełnione automatycznie. Należy zwrócić uwagę na polskie znaki, które nie są akceptowane. Na przykład zamiast „ż” należy wpisać „z”.

To download MATLAB, a MathWorks Account is required.

MathWorks is pleased to provide a special license to you as a member of Czestochowa University of Technology. This license is intended to be used only for academic/course work and not for commercial purposes.

<p>Create a MathWorks Account</p> <p>Create</p>	<p>Sign in to your existing MathWorks Account</p> <p>Sign In</p>
---	--

Po założeniu konta istnieje możliwość pobrania, instalacji i aktywacji licencji na komputerze osobistym, lub po kliknięciu „MATLAB Online” uruchomienia aplikacji w oknie przeglądarki.


License	Label	Option	Use
40939828	MATLAB (Individual)	Total Headcount	Academic

Link an additional license

Get a trial

MATLAB Drive

MATLAB Online

Kliknięcie na strzałkę  przekierowuje do widoku pobrania domyślnie najnowszej wersji oprogramowania lub wyboru starszej kompilacji.

Download R2020b

R2020b

Download earlier release


- R2020a
- R2019b
- R2019a
- R2018b
- R2018a

R2020b
Released: 2020-09-16
System Requirements
Release Highlights

Kliknięcie na przycisk **R2020b** skutkuje pojawieniem się widoku pobrania oprogramowania Matlab dla różnych systemów operacyjnych.

Download R2020b (includes R2020b Update 2)

Download and run the Installer



- When prompted, sign in as piotr@mathworks.com
- Select your license
- Choose the products, toolboxes, and blocksets that you want to install

Należy wybrać odpowiednią dla siebie wersję, a po uruchomieniu instalatora podać adres email i hasło do założonego wcześniej konta „MathWorks Account”. W instalatorze należy wybrać licencję indywidualną oraz składniki/toolboxy z których planujemy korzystać.